

# ユニットバスの石鹼カス厚膜汚れこすらず溶かして落とせます

[名称]スーパーセブン L:液体タイプ J:増粘タイプ

[用途]アパート、マンション、寮等のユニットバス、浴室まわりの引渡し清掃用。

[対象]FRP製ユニットバス、ポリ浴槽、手洗い陶器、タイル床、目地、石材等に固着する石鹼カス汚れ。

[汚れ種類]金属石鹼スケール(石鹼カスの厚膜汚れ)

[特長]①金属石鹼スケール(石鹼カス)を短時間にこすらずに除去できる。

②おだやかに効果を発揮しFRPやタイル、目地等を傷めにくい。

③軽度の汚染には希釈して使用可能。

[使用方法]

①原液か希釈したものを不織布かキッチンペーパーにひたし汚れに貼り付ける。

②5～10分間放置して反応させる。

③ウエス等で拭き取ると汚れが落ちます。

④事後、十分に水洗いして下さい。

[注意事項]

①酸性なのでステンレスやメッキ製品、大理石には使用不可。

②ガラス質ホーロー製品には繰り返し多用しない事。

③脱脂され手が荒れるのでビニル等の保護手袋を着用する事。

④水あかには効果を期待できません。スーパーファイブをお使い下さい。

⑤塩素系の洗剤や薬剤と混ぜたり併用すると「塩素ガスが発生して危険です。」

[荷姿]液体タイプ:1KG×6本、4KG×4缶、18KG

増粘タイプ:480g×6個、4KG×4缶

[取扱い上の注意]

●本来の用途以外には使用しないで下さい。

●目に入ったときは炎症を起こす事があります。

●皮膚に付着すると手荒れや炎症を起こす事があります。

●飲み込むと有害です。

[応急処置]

●目に入ったときはすぐに清浄な水で十分に洗い流して下さい。

●皮膚に付着したときは清浄な水で十分に洗い流して下さい。

●誤って飲み込んだときは牛乳か水を飲ませて安静にして下さい。いずれの場合も異常があるときは医師の診断を受けて下さい。

[使用上の注意]

●酸性ですから皮膚に付着すると軽い刺激があります。保護手袋を着用して下さい。

●あらかじめ目立たないヶ所にてテスト洗浄を実施し損傷を起こさないことを確認して下さい。

●ステンレス、メッキ製品等の金属には使用しないで下さい。錆の原因になる事があります。

●大理石や特殊な釉薬の輸入タイルなどに付着しないようしっかり養生して下さい。

●硬質スケール(水あか汚れ)には本剤の効果はありません。

[保管上の注意]

●直射日光を避け容器を密閉して保管して下さい。

[主成分]植物系有機酸、界面活性剤、浸透助剤、添加剤

## 金属石鹼用

(JL)18KG/4KG  
(L)1KG/(J)480G



[損傷確認]

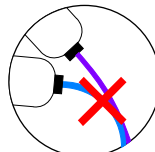


テスト洗浄

[注意事項]

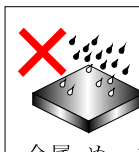


ゴム手袋




塩素系混合不可

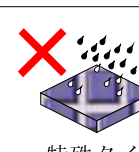
[×使用禁止]



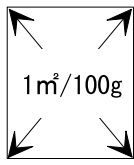
金属・めっき




大理石



特殊タイル




標準面積



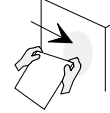
[使用法(しっぶして下さい。)]

1



ひたす

2



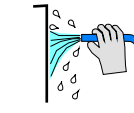
貼り付ける

3




拭き取り

4




水洗い

## タイル床石鹼カス汚れ



## ポリバス石鹼カス汚れ



\*「金属石鹼(metallic soap)」とは、脂肪酸と遊離している金属イオン(Ca,Fe,Mg,Cu,Ba,Pb,Al,Ni,Zn,Mn)とが結合して長期間にわたり蓄積しスケールとなりフィルム状に樹脂化して強固着したよごれのことを呼びます。水に不溶性で一般的な洗剤では溶解せず除去することが困難であるため徐々に汚れとして蓄積します。  
\*清掃後には特殊硬化保護剤 TSR2000 をお使い下さい。光沢を發揮して汚れにくくなります。  
\*ポリ浴槽内部の変色劣化したものはスーパー7では除去できません。  
\*石鹼カスと水あかの見分け方。石鹼カス膜汚れは一般的に水をはじきます。厚膜は一部ツメでも剥げることがあります。水あかは水をはじかずツメでは剥げません。水あか汚れにはスーパー5Jをお使い下さい。  
\*FRPは不飽和ポリエステル樹脂をガラス繊維等で補強したものの総称です。



液体タイプ 増粘タイプ

お問い合わせは



PASHICA パシカ有限公司

TEL(03)5761-8571 FAX(03)5761-8572

〒201-0012 東京都狛江市市中和泉5-6-20

URL: <http://www.pashica.jp/>

mail: [hello@pashica.jp](mailto:hello@pashica.jp)